

# 横葺ジョイント・谷板

## 横葺ジョイント

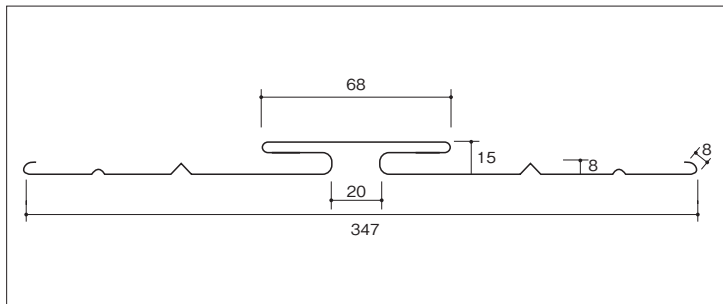
### ■ 標準仕様

|         |            |
|---------|------------|
| 板 厚     | 0.35~0.4mm |
| 生 産 工 場 | 山形本社       |

### ■ 対応商品

1 段葺 (P.32)    2 段葺 (P.32)    3 段葺 (P.32)

### ■ 本体主要寸法 (単位: mm)



## 谷板

### ■ 標準仕様

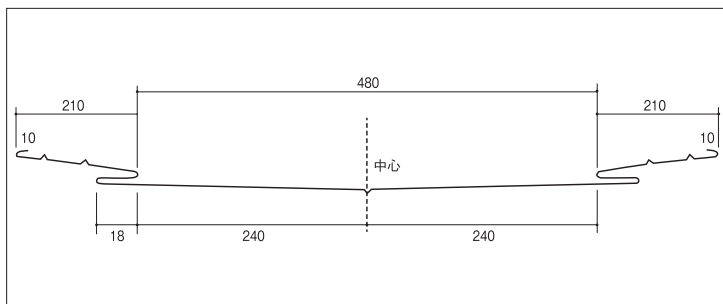
|         |                      |
|---------|----------------------|
| 板 厚     | 0.35~0.4mm           |
| 生 産 工 場 | 谷板 (大): 山形本社<br>米沢支店 |
|         | 谷板 (小): 宮城村田工場       |

### ■ 対応商品

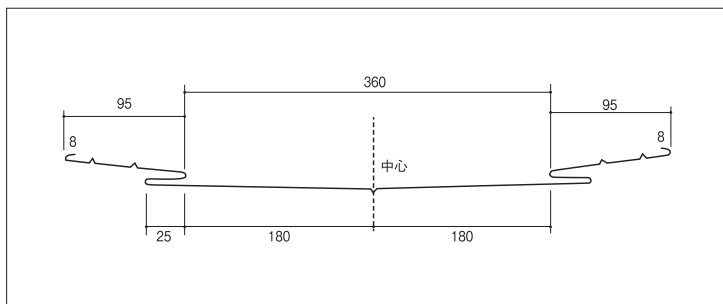
絆ルーフ (P.30)                      レグルーフ (P.40)  
 マルサンルーフ (P.31)              スーパールーフ 2 型 (P.41)  
 1 段葺 (P.32)                          瓦棒葺 (P.42)  
 2 段葺 (P.32)                          立平葺 (P.43)  
 3 段葺 (P.32)                          カバールーフ 1 型 (P.48)  
 段葺 (P.33)                              カバールーフ 2 型 (P.49)

### ■ 本体主要寸法 (単位: mm)

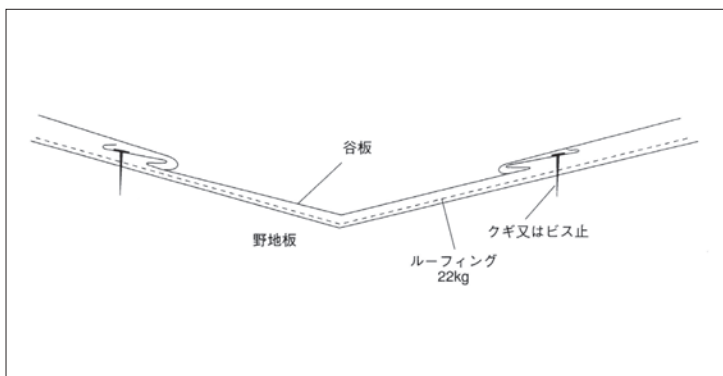
#### ■ 谷板 (大)



#### ■ 谷板 (小)



### ■ 断面図



### ■ 軒先納まり

